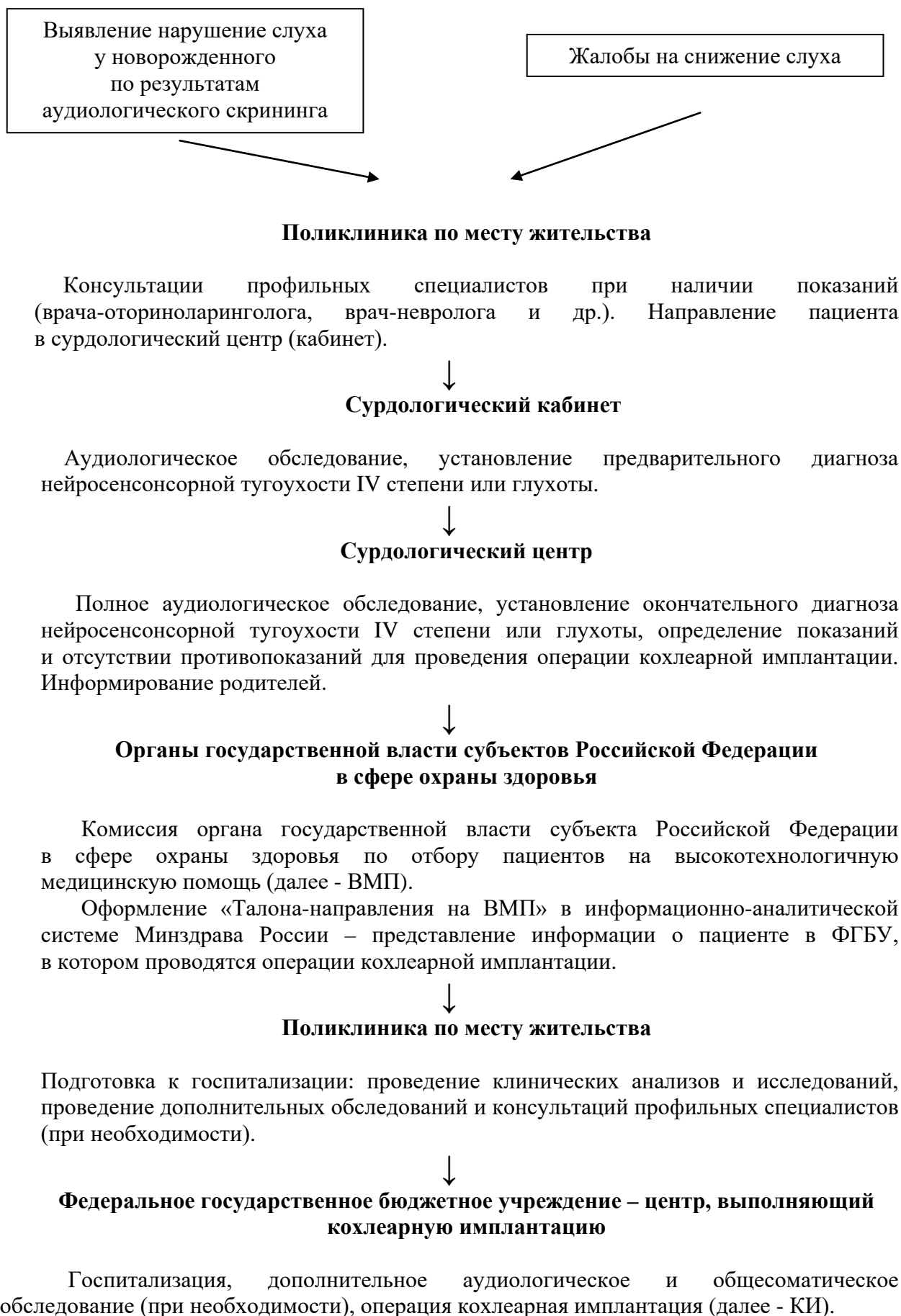


## МАРШРУТИЗАЦИЯ ПАЦИЕНТА при кохлеарной имплантации (КИ)

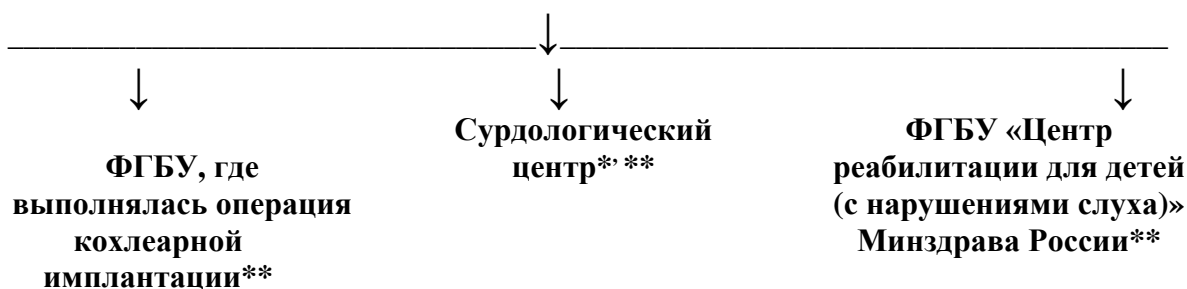


↓  
**Сурдологический Центр (кабинет)**

Получение направления на подключение речевого процессора в ФГБУ, где выполнялась КИ.

↓  
**Федеральное государственное бюджетное учреждение – центр, выполнивший  
кохлеарную имплантацию**

Подключение речевого процессора и первичная настройка речевого процессора (через 1 – 1,5 месяца после КИ).

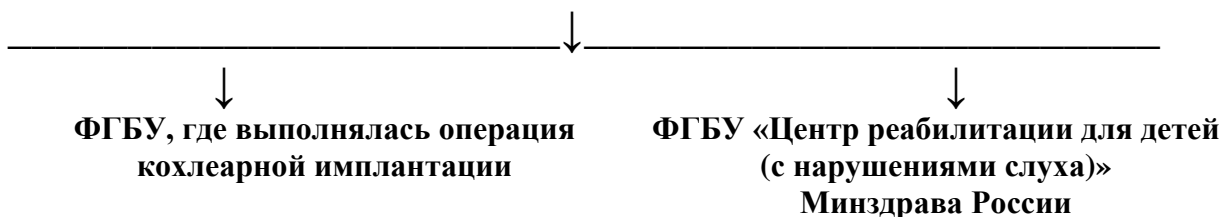


\* Осуществляется диспансерное наблюдение пациента с нарушением слуха

\*\* Услуги по реабилитации пациента, перенесшего КИ (через 3; 6; 9; 12; 18; 24 месяца после подключения). По медицинским показаниям возможно проведение дополнительных курсов реабилитации как в первые 2 года после подключения, так и в последующий период реабилитации, по направлению врача-сурдолога-оториноларинголога сурдологического центра/кабинета.

↓  
**Сурдологический Центр (кабинет)**

Осуществляется диспансерное наблюдение пациента с нарушением слуха. Получение направления для замены речевого процессора (через пять лет после подключения).



Услуги по реабилитации пациента, перенесшего КИ, включая плановую замену речевого процессора (через пять лет после подключения) в соответствии с действующими нормативными правовыми актами.